

# *DELUXE LEATHER LANDSCAPE.*

## **CL 960.**



### Your CLASSICS-advantages

## **CL 960**

The design of this leather ensemble holds what it apparently promises: pure seating pleasure. The armrest cushions perfectly reflect the bespoke craftsmanship. Headrests and high-gloss skids also join the different options of seat depths and heights to magnify the individual comfort of this elegant furniture many times over.

- ▶ 5 seat qualities
- ▶ 3 back cushion upholsteries
- ▶ 3 seat depths: 53 cm, 58 cm and 62 cm
- ▶ 2 different seat heights: 43 cm and 46 cm



Take your Smartphone,  
scan the QR-Code and  
experience the CL 960.



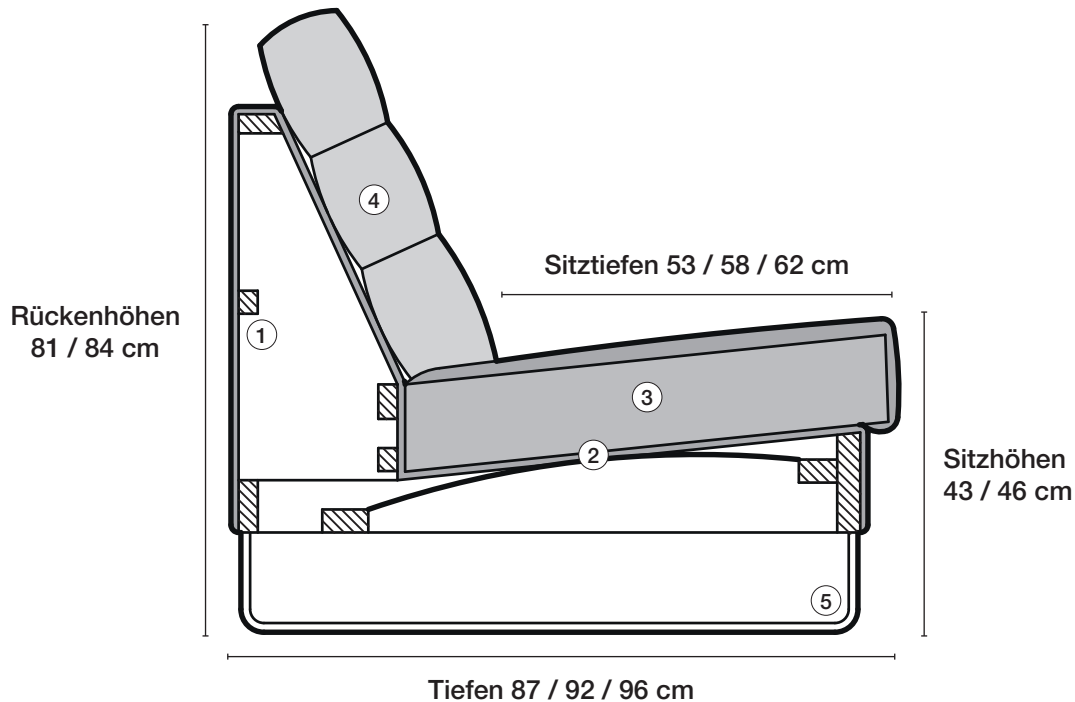
# CLASSICS

**erpo**<sup>®</sup>  
Sitz. Kultur.

## CL 960



Aufbau / Construction / Rembourrage / Opbouw



**1 Gestell**  
Hartholzgestell aus Buche, gedübelt und verleimt.

**2 Unterfederung**  
Stahlwellenunterfederung mit Spezialabdeckung aus hochwertigem Futterstoff.

**3 Sitzkissen**  
Daunencharakter  
Comfort SL  
Kaltschaumkombination  
Taschenfederkern  
Comfort Plus

**4 Rückenkissen**  
Daunencharakter  
Comfort SL  
Kaltschaumkombination

**Sitztiefen**  
Sitztiefe 53 cm  
Sitztiefe 58 cm  
Sitztiefe 62 cm

**Sitzhöhen**  
Sitzhöhe 43 cm  
Sitzhöhe 46 cm

**5 Fußausführungen**  
Kufe 35 x 12 mm, hochglanz verchromt oder matt verchromt.

**1 Frame**  
Hardwood frame in beech, plugged and glued.

**2 Spring base**  
Steel corrugated spring base with special covering made of high-quality lining material.

**3 Seat cushions**  
Downy character  
Comfort SL  
Foam combination  
Pocket spring core  
Comfort Plus

**4 Back cushions**  
Downy character  
Comfort SL  
Foam combination

**Seat depths**  
Seat depth 53 cm  
Seat depth 58 cm  
Seat depth 62 cm

**Seat heights**  
Seat height 43 cm  
Seat height 46 cm

**5 Legs**  
Skid 35 x 12 mm, highly polished or mat chromium-plated steel

**1 Châssis**  
Solide châssis en hêtre, chevillé et collé.

**2 Suspension**  
Ressorts métalliques ondulés avec revêtement spécial.

**3 Coussins de siège**  
Type duvet  
Comfort SL  
Combinaison polyéther et mousse à froid  
Ressorts ensachés  
Comfort Plus

**4 Coussins de dossier**  
Type duvet  
Comfort SL  
Combinaison polyéther et mousse à froid

**Profondeurs d'assise**  
53 cm  
58 cm  
62 cm

**Hauteur de siège**  
43 cm  
46 cm

**5 Modèles de pied**  
Patins 35 x 12 mm, Patin chromé brillant ou Patin chromé mat

**1 Frame**  
Frame uit beuk, geplugd en vastgelijmd.

**2 Vering**  
Stalen springveren met speciale afwerking.

**3 Zitkussens**  
Donskarakter  
Comfort SL  
Koudschuimcombinatie  
Kern van pocketveren  
Comfort Plus

**4 Rugkussens**  
Donskarakter  
Comfort SL  
Koudschuimcombinatie

**Zitdiepte**  
53 cm  
58 cm  
62 cm

**Zithoogte**  
43 cm  
46 cm

**5 Voetuitvoeringen**  
Sleevoet 35 x 12 mm, sleevoet glanzend verchromd of sleevoet mat verchromd

## Produktinformation / Product information Informations produits / Productinformatie

**Gestell** Hartholzgestell aus Buche, gedübelt und verleimt.

**Unterfederung** Stahlwellenunterfederung mit Spezialabdeckung und hochwertigem Futterstoff.

- Sitzkissen**
- A Daunencharakter**  
Legere Ausführung in bewährter Kammerkissen-Verarbeitung und stabilisierendem Sitzkern aus Polyetherschaum RG 43. Füllung Polyschaumstäbchen mit hochwertigen Vliesfasern.
- B Comfort SL**  
Weiche besonders anpassungsfähige Ausführung mit stabilisierendem Sitzkern aus Polyetherschaum RG 42. Füllung Polyschaumstäbchen in bewährter Kammerkissenverarbeitung.
- C Kaltschaumkombination**  
Festere Ausführung aus hochwertiger Kaltschaum-Kombination. Formstabil durch festen Polyetherkern RG 43 und angenehm weicher Kaltschaumabdeckung RG 35.
- D Taschenfederkern mit Daunencharakter**  
Klassischer Sitzkomfort durch einzeln in Taschen eingenähte zylindrische Federkerne, die mit hochwertigem Kaltschaum RG 40 ummantelt sind. Legere Oberfläche durch bewährte Kammerkissen-Verarbeitung. Füllung Polyschaumstäbchen RG 40. **Aufpreis siehe Sonderanfertigungen.**
- G Comfort Plus**  
legere Ausführung in bewährter Stegmatten-Verarbeitung mit stabilisierendem Kern aus Kaltschaum RG 50. Füllung Polyschaumstäbchen mit hochwertigen Vliesfasern. **Aufpreis siehe Sonderanfertigungen.**

**Sitztiefen** **Sitztiefe 53 cm**  
**Sitztiefe 58 cm (Mehrpreis 8 %)**  
**Sitztiefe 62 cm (Mehrpreis 10 %)**

**Sitzhöhen** **Sitzhöhe 43 cm**  
**Sitzhöhe 46 cm**  
**Durch Verlängerung des Seitenteils ohne Aufpreis.**

**Bitte Sitztiefe und Sitzhöhe bei der Bestellung unbedingt angeben.**

- Rückenkissen**
- A Daunencharakter**  
Legere Ausführung in bewährter Kammerkissen-Verarbeitung. Füllung aus Polyschaumstäbchen und hochwertigen Vliesfasern.
- B Comfort SL**  
Weiche besonders anpassungsfähige Ausführung in bewährter Kammerkissen-Verarbeitung. Füllung aus hochwertigen Vliesfaserkugeln.
- C Kaltschaum**  
Formstabiler Kern aus hochwertigem Kaltschaum RG 50. Abdeckung aus Polyetherschaum RG 20 mit Vlieskaschierung.

**Frame** Hardwood frame in beech, plugged and glued.

**Spring base** Steel corrugated spring base with special covering and high-quality lining material.

**Seat cushions**

**A Downy character**  
Casual looking. Proven chamber cushion with seat core stabilisation using polyether foam RG 43. Filling with small polyfoam sticks and high-quality fibres.

**B Comfort SL**  
The nucleus of this cushion is of premium quality foam RG 42 surrounded with special cushions pockets filled with Polyfoam sticks RG 40. A combination of which provides a velvety and smooth characteristic to this cushion which is fashioned to provide supple flexibility and stability.

**C Foam combination**  
Firmer comfort made from a high-quality cold foam combination. Dimensionally stable thanks to firm polyether core RG 43 and soft cold-foam covering RG 35.

**D Pocket spring core with downy character**  
The foundation is made of superior quality spring core enhanced by individually sewn pockets surrounded with cold foam RG 40 which is then further finished with filling of Polyfoam sticks RG 40, thereby yielding the best in classical seating comfort. **Additional charge see Custommade extras.**

**G Comfort Plus**  
Proven, lightweight chamber design with stabilizing RG 50 cold foam core. Filled with polyether foam and high-quality non-woven fibers. **Additional charge see Custommade extras.**

**Seat depths** **Seat depth 53 cm**  
**Seat depth 58 cm (Surcharge 8 %)**  
**Seat depth 62 cm (Surcharge 10 %)**

**Seat heights** **Seat height 43 cm**  
**Seat height 46 cm**  
**By extension of the side part (without surcharge).**

**Important - Specify seat depth and seat height on your order.**

**Back cushions**

**A Downy character**  
Casual-looking. Proven chamber cushion. Filling with small polyfoam sticks and high-quality fibres.

**B Comfort SL**  
The cushion is of premium quality with special cushions pockets filled with fibre pellets. A combination of which provides a velvety and smooth characteristic to this cushion which is fashioned to provide supple flexibility and stability.

**C Cold Foam**  
Dimensionally stable core made from a high-quality cold foam RG 50. Covering off Polyfoam RG 20 with polyester padding.

## Produktinformation / Product information Informations produits / Productinformatie

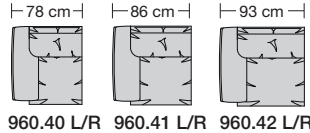
<b>Châssis</b>	Solide châssis en hêtre, chevillé et collé.
<b>Suspension</b>	Ressorts métalliques ondulés avec revêtement spécial.
<b>Coussins de siège</b>	<p><b>A Type duvet</b> Exécution légère avec la célèbre finition alvéolée et noyau de siège stabilisateur en mousse polyéther RG 43. Rembourrage à particules de mousse polyéther et fibres textiles non tissées de haute qualité.</p> <p><b>B Comfort SL</b> Exécution moelleuse particulièrement souple avec noyau de siège stabilisateur en mousse polyéther RG 42. Rembourrage à particules de mousse polyéther avec la célèbre finition alvéolée.</p> <p><b>C Combinaison polyéther et mousse à froid</b> Modèle plus ferme grâce à une combinaison de polyéther et de mousse à froid de haute qualité. Noyau de mousse polyéther RG 43 indéformable, recouvert de mousse à froid RG 35 agréablement souple.</p> <p><b>D Ressorts ensachés avec rembourrage de type duvet</b> Confort d'assise classique grâce aux noyaux à ressorts cylindriques ensachés séparément et enveloppés de mousse à froid RG 40 de haute qualité. Surface confortable grâce à la célèbre finition alvéolée. Rembourrage à particules de mousse polyéther RG 40. <b>Supplément voir également exécutions spéciales.</b></p> <p><b>G Comfort Plus</b> modèle léger à enveloppe cousue à bords courts éprouvée avec noyau stabilisateur en mousse à froid RG 50. Rembourrage avec des bâtonnets de mousse de polyéther et des fibres non tissées de haute qualité. <b>Supplément voir également exécutions spéciales.</b></p>
<b>Profondeurs d'assise</b>	53 cm 58 cm (Supplément 8 %) 62 cm (Supplément 10 %)
<b>Hauteur de siège</b>	43 cm 46 cm <b>Hauteur d'assise 46 cm en rehaussant les côtés (sans supplément).</b>  <b>Veillez absolument indiquer la profondeurs d'assise et hauteur de siège dans votre commande.</b>
<b>Coussins de dossier</b>	<p><b>A Type duvet</b> Exécution légère avec la célèbre finition alvéolée. Rembourrage à particules de mousse polyéther et fibres textiles non tissées de haute qualité.</p> <p><b>B Comfort SL</b> Modèle moelleuse, particulièrement souple, avec coussins à finition alvéolée. Rembourrage souple en billes de fibres polyester.</p> <p><b>C Mousse à froid</b> Coussin indéformable en mousse à froid RG 50. Revêtement en mousse polyéther RG 20 avec doublure polyester.</p>

<b>Frame</b>	Frame uit beuk, geplugd en vastgelijmd.
<b>Vering</b>	Stalen springveren met speciale afwerking.
<b>Zitkussens</b>	<p><b>A Donskarakter</b> Een losse uitvoering met de gekende kamerkussenverwerking en de stabiliserende zitkern uit polyetherschuim RG 43. Vulling van polyschuimstaafjes en hoogwaardige vliesvezels.</p> <p><b>B Comfort SL</b> Zachte, zeer flexibele uitvoering met de stabiliserende zitkern uit polyetherschuim RG 42. Vulling van polyschuimstaafjes en gekende kamerkussenverwerking.</p> <p><b>C Koudschuimcombinatie</b> Vastere uitvoering van hoogwaardig koudschuim. Stabiele vorm door de vaste polyetherkern RG 43 en de aangenaam zachte koudschuimbekleding RG 35.</p> <p><b>D Kern van pocketveren met dons karakter</b> Klassiek zitcomfort door de in aparte pockets ingenaaide cilindervormige veerkernen die met hoogwaardig koudschuim RG 40 omwikkeld zijn. Comfortabel oppervlak door de gekende kamerkussenverwerking. Vulling polyschuimstaafjes RG 40. <b>Meerprijs zie ook speciale uitvoeringen.</b></p> <p><b>G Comfort Plus</b> Casual uitvoering in bewezen banenconstructie met een stabiliserende kern uit koudschuim HR 50. Vulling van polyschuimstaafjes met hoogwaardige vliesvezels. <b>Meerprijs zie ook speciale uitvoeringen.</b></p>
<b>Zitdiepte</b>	53 cm 58 cm (Meerprijs 8 %) 62 cm (Meerprijs 10 %)
<b>Zithoogte</b>	43 cm 46 cm <b>Door verlenging van de zijkant (zonder meerprijs).</b>  <b>Vermeld bij de bestelling absoluut de zitdiepte en zithoogte.</b>
<b>Rugkussens</b>	<p><b>A Donskarakter</b> Een losse uitvoering in de gekende kamerkussenverwerking. Vulling van polyschuimstaafjes en hoogwaardige vliesvezels.</p> <p><b>B Comfort SL</b> Zachte, zeer flexibele uitvoering in de gekende kamerkussenverwerking. Zachte vulling van hoogwaardige vliesvezeltballetjes.</p> <p><b>C Koudschuim</b> Vormbestendige kern van hoogwaardig koudschuim RG 50. Afgedekt met polyetherschuim RG 20 met vliesafdekking.</p>

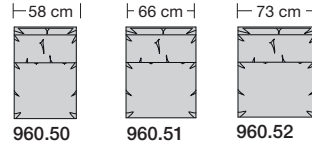
## Produktumfang / Product range / Gamme des produits / Productomvang



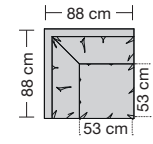
960.14



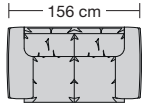
960.40 L/R 960.41 L/R 960.42 L/R



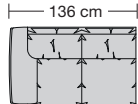
960.50 960.51 960.52



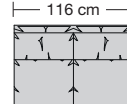
960.70



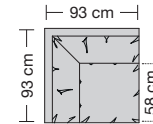
960.22



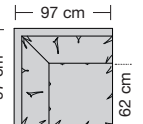
960.44 L/R



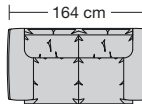
960.54



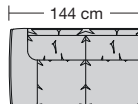
960.70 Überkopf für Sitztiefe 58 cm



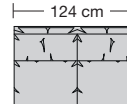
960.70 Überkopf für Sitztiefe 62 cm



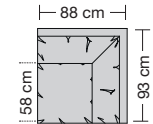
960.23



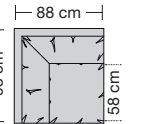
960.45 L/R



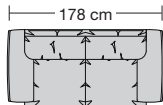
960.55



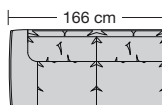
960.761 L



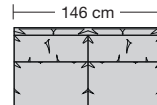
960.761 R



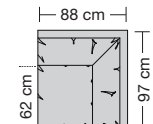
960.24



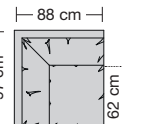
960.46 L/R



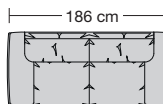
960.56



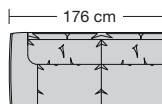
960.76 L



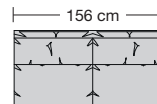
960.76 R



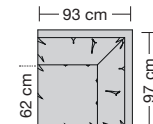
960.25



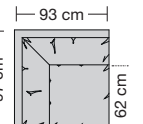
960.47 L/R



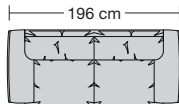
960.57



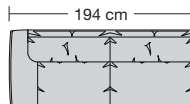
960.762 L



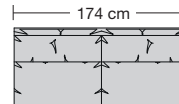
960.762 R



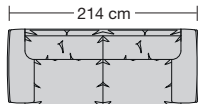
960.26



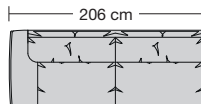
960.48 L/R



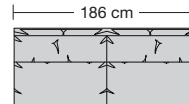
960.58



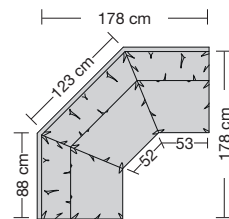
960.27



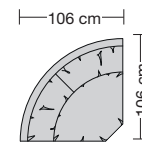
960.49 L/R



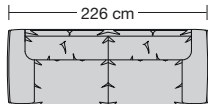
960.59



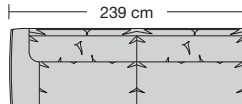
960.75 Seitenmaß 251 x 128 cm



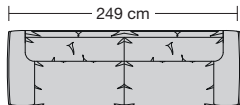
960.73



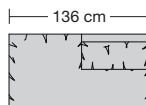
960.28



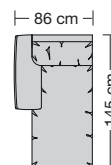
960.495 L/R



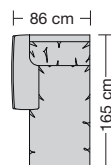
960.29



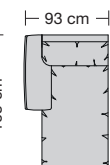
960.67 L/R



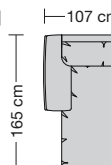
960.78 L/R



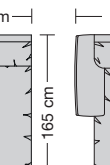
960.79 L/R



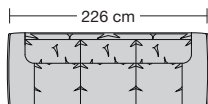
960.792 L/R



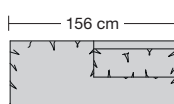
960.795 L/R



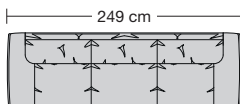
960.798 L/R



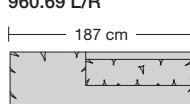
960.32



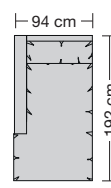
960.69 L/R



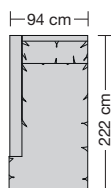
960.35



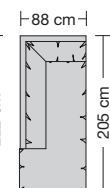
960.695 L/R



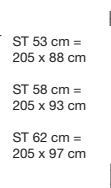
960.772 L/R



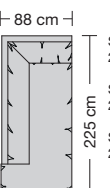
960.775 L/R



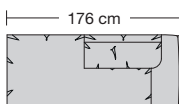
960.752 L/R



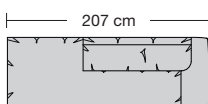
960.755 L/R



960.755 L/R



960.250 L/R



960.270 L/R



960.695 L/R

ST 53 cm =  
205 x 88 cm

ST 58 cm =  
205 x 93 cm

ST 62 cm =  
205 x 97 cm

ST 53 cm =  
225 x 88 cm

ST 58 cm =  
225 x 93 cm

ST 62 cm =  
225 x 97 cm

**Sitztiefe, Sitzhöhe und Kissenführung bitte bei der Bestellung unbedingt angeben.**

Important - Specify seat depth, seat height and seat cushion in your order.

Veuillez absolument indiquer à la commande la profondeur de siège, hauteur de siège et le modèle de coussin.

Gelieve de zitdiepte, zithoogte en kussenuitvoering bij de bestelling te vermelden.